


Suun terveydenhuollon palveluiden verkoston selvitys

Miten ja missä suun terveydenhuollon palvelua tuotetaan asukkaille vuonna 2035?

Suun terveydenhuollon toimialuejohtaja Minna Luoto



Suun terveydenhuollon palvelujen erityispiirteitä



- Toimenpidekeskeisyys
- Laiteriippuvuus
- Julkinen hammashoito alkoi kouluhammashoidosta - hammashoitolaverkosto muotoutunut pitkälti sen pohjalta
- Parityöskentely – sekä hammaslääkärien että hammashoitajien saatavuus turvattava

Nykytilanne

- **7-17 –vuotiaat käyttävät eniten suun terveydenhuollon palveluita**
- Hieman **alle joka toinen käy STH asiakkaana vuosittain** – asiakaskohtaisissa käyntimäärissä eroja kunnittain
- Käyntiaktiivisuus koko Suomea hieman suurempi
- **Etäasiointina** hoidettu n. **6% käynneistä**
 - 1-2 –vuotiaiden hammasneuvolat, paljon tukea tarvitsevien perheiden verkostopalavereja, oikomishoidon hoitosuunnitelmien läpikäymisiä sekä hoidon tarpeen arviointeja
- **53 toimipistettä** – Tampereella 15 toimipistettä, muualla 1-5 toimipistettä / kunta.
 - Lisäksi palvelua tuotetaan ostopalveluna noin 10 yksityisen palveluntuottajan toimipistessä.
- Käyntimäärät / hoitajakso vaihtelevat suuresti eri asiakasryhmissä ja toimipisteissä
- **Yksityissektorin palveluita käyttäneiden** asiakkaiden määrä **hieman laskenut**

Palveluiden verkoston työstäminen ja työhön osallistujat

- Suun terveydenhuollon palveluiden verkostoa työstettiin syys-lokakuussa 2023
- Työpajoja järjestettiin yhteensä viisi kappaletta
- Lisäksi henkilöstöä osallistettiin mahdollisuudella antaa näkemyksiään työn tueksi. Keväällä 2023 oli kysytty henkilökunnalta digipalvelujen mahdollisuuksista suun terveydenhuollossa. Tämän kyselyn vastauksista tehdyt koonnit ovat raportin lopussa ja niitä on hyödynnetty myös palveluverkkosuunnitelman laatimisessa

SELVITYSTYÖN TYÖRYHMÄ

Minna Kylmäniemi (Pirha)
Mari Vuorinen (Pirha)
Sisko Hiltunen (Pirha)

Pauliina Mäkkeli (NHG)
Joni Suorsa (NHG)
Veikko Holmberg (NHG)

SUUN TERVEYDENHUOLTO

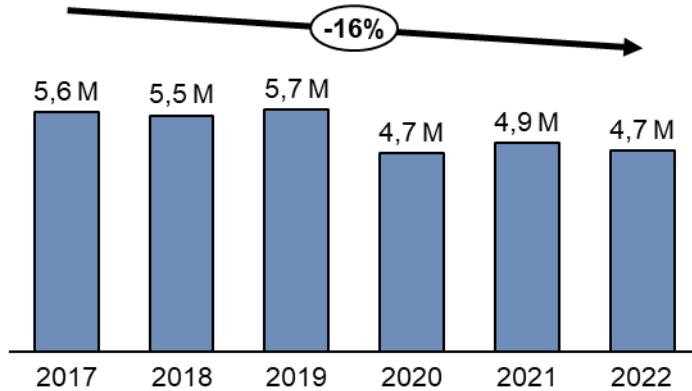
Tanja Ketola-Kinnula
Marja-Liisa Kaltiokallio
Teresa Niku
Riikka Nystedt-Pusa
Sari Ketola

TILAHALLINTO

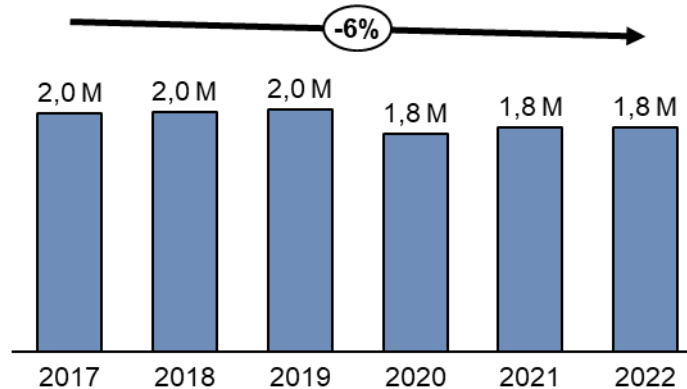
Juha Taponen
Elina Vainionpää

Käynti- ja asiakasmäärät laskeneet koko maassa – Pirhan alueella laskua vähemmän

KÄYNNIT, KOKO MAA



ASIAKKAAT, KOKO MAA

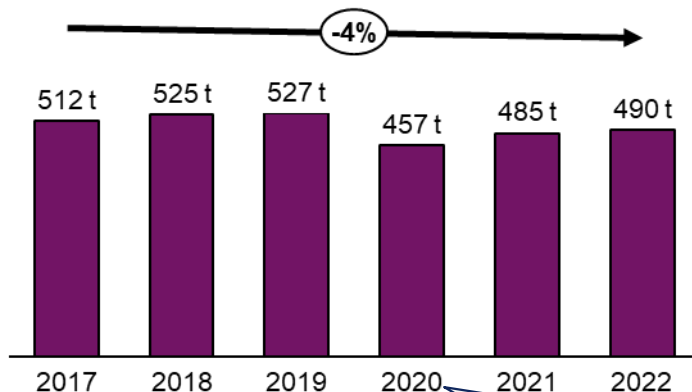


KÄYNTIAKTIIVISUUS, KOKO MAA

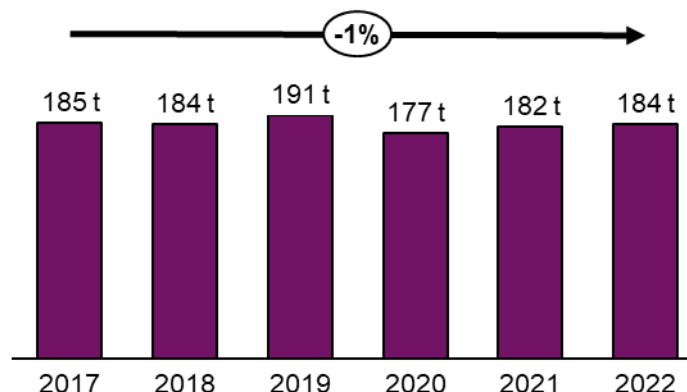
33%
asukkaista
asiakkaana

2,6
käyntiä / asiakas

KÄYNNIT, PIRHA



ASIAKKAAT, PIRHA



KÄYNTIAKTIIVISUUS, PIRHA

35%
asukkaista
asiakkaana

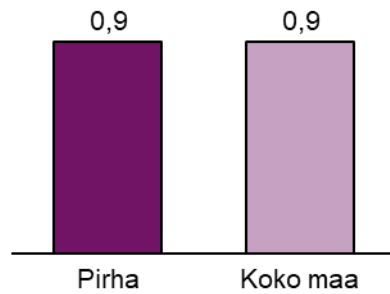
2,7
käyntiä / asiakas

**Pirkanmaan
hyvinvointialue**

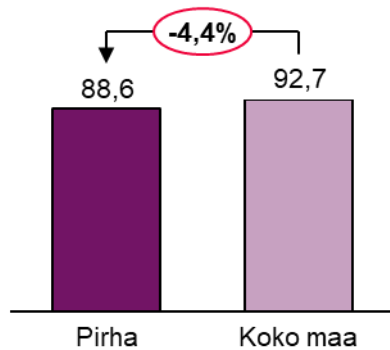
Lasku johtuu covid-pandemian vuoksi vähennetystä palvelutarjonnasta

Pirhassa nuoria aikuisia hieman enemmän kuin koko maassa – STH nettokäyttökustannukset matalammat

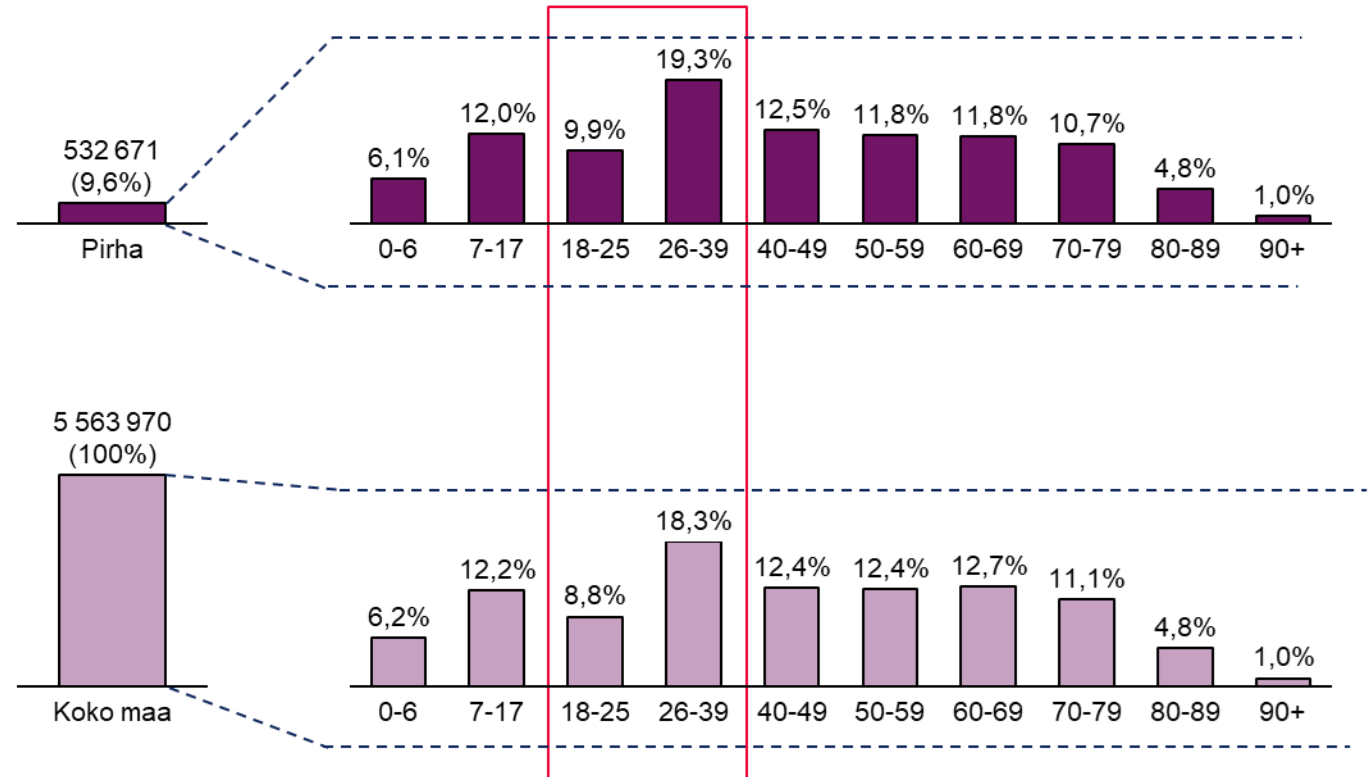
DMF –INDEKSI¹, 12 –VUOTIAAT, 2022



JULKISEN STH NETTOKÄYTTÖKUSTANNUKSET², EUROA / ASUKAS, 2021

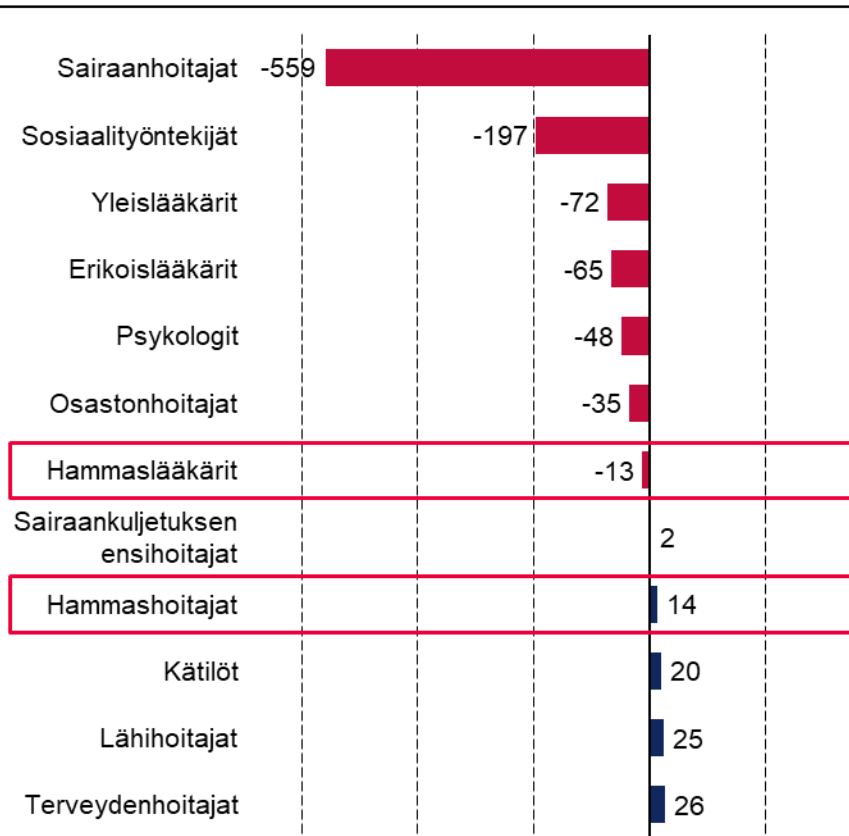


VÄESTÖ JA IKÄJAKAUMA, 2022



Sote-henkilöstöstä osaajapulaa myös Pirkanmaalla – Palveluverk- kotyöllä pyritään lisäämään henkilöstön pito- ja vetovoimaa

AMMATTINIMIKKEEN YLIKYSYNTÄ (-) JA YLITARJONTA (+)
PIRKANMAALLA, TYÖNTEKIJÄÄ (V. 2020)*



*Keva on yhdistänyt kuntien eläköitymiseen liittyvät tilastot, koulutuspaikkamääriin, avoimiin työpaikkoihin sekä työvoimatilastoihin

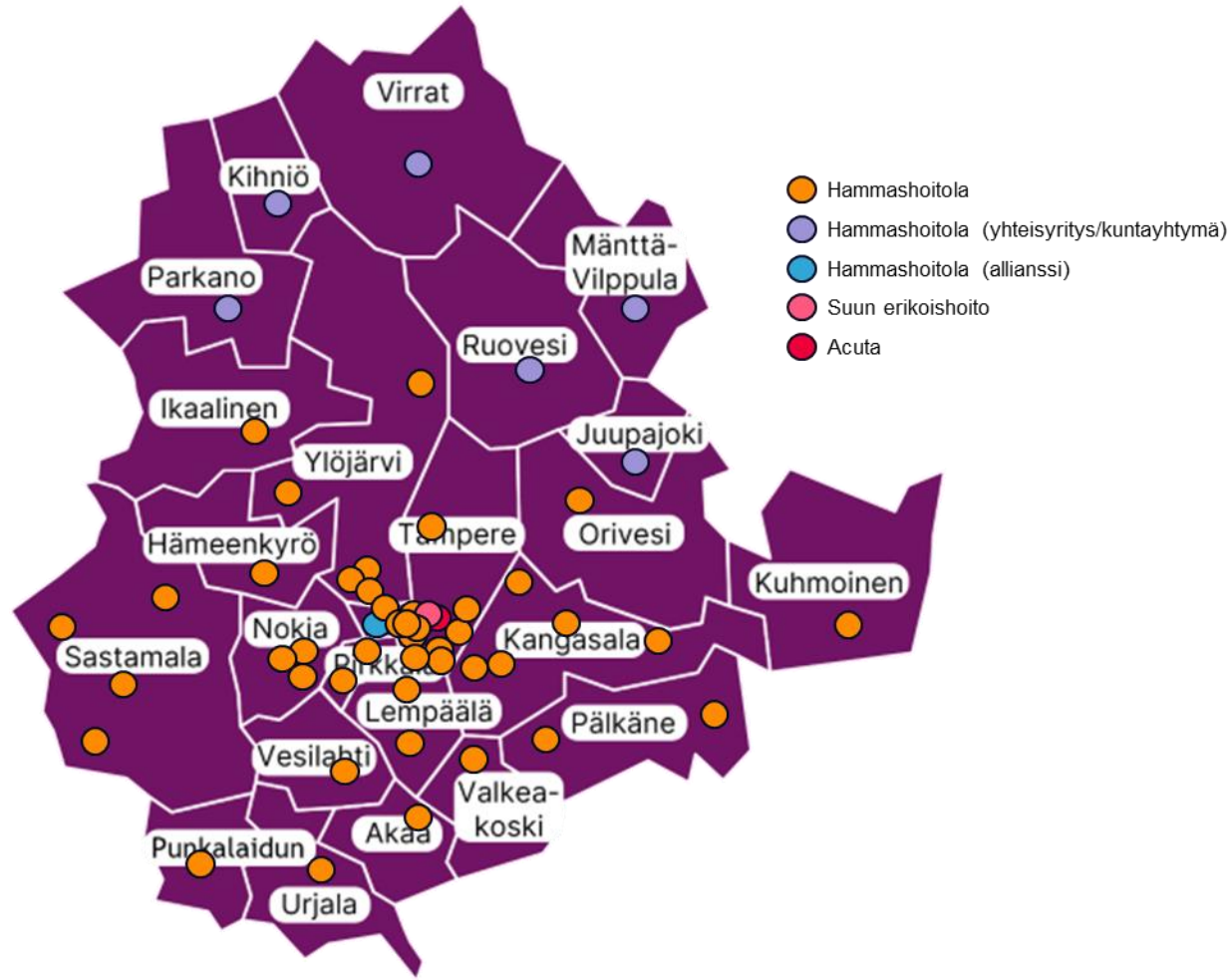
Kommentit

- Graafi kuvaa sitä, millaisia osaamisvajeita Pirkanmaan hyvinvointialueella on eri sote-ammateissa.
- Erityisesti sairaanhoitajista ja sosiaalityöntekijöistä on suurin osaajapula. Kevan ennusteen mukaan hoitajista ja sosiaalityöntekijöistä tulee olemaan suurin osaajapula myös tulevaisuudessa
- Myös eri lääkäreistä sekä psykologeista on osaajapulaa alueella
- Selvää ylitarjontaa ei ollut missään ammateissa

Johtopäätökset

- Kevan analyysin mukaan sote-henkilöstön tilanne ei tule helpottumaan nykyisten eläköitymis- ja koulutusennusteiden pohjalta
- Keskittämällä palveluita ammattilaiset voivat saada enemmän kollegiaalista tukea, mikä voi lisätä työn veto- ja pitovoimaa
- Olisi joka tapauksessa tärkeää huolehtia jo nyt työssä olevien työntekijöiden jaksamisesta sekä työhyvinvoinnista

Toimipisteverkosto tuotantotavan mukaan



Kunta	Toimipisteiden lukumäärä
Akaa	1
Hämeenkyrö	1
Ikaalinen	1 (Suomen Terveystalo Oy)
Juupajoki	1 (Mäntänvuoren Terveys/Pihlajalinna Oy)
Kangasala	5
Kihniö	1 (Kolmostien Terveys/Pihlajalinna Oy)
Kuhmoinen	1
Lempäälä	2
Mänttä-Vilppula	1 (Mäntänvuoren Terveys/Pihlajalinna Oy)
Nokia	3
Orivesi	1
Pälkäne	2
Parkano	1 (Kolmostien Terveys/Pihlajalinna Oy)
Pirkkala	2
Punkalaidun	1
Ruovesi	1 (KeiturinSote Oy)
Sastamala	4
Tampere	15 (12+allianssi+erikoishoidon yksikkö+Acuta)
Urjala	1
Valkeakoski	1
Vesilähti	1
Virrat	1 (KeiturinSote Oy)
Ylöjärvi	5

Muutospaineet

- Pirkanmaanliiton ennusteessa myös nuorten (18-24v) ja pienten lasten (0-6v) määrä tulee vähenemään -> kouluikäisten (7-17v) määrä tulee vähenemään
- Yli 75 –vuotiaiden määrä tulee kasvamaan vuoteen 2035 mennessä
- Käyntiaktiivisuuden oletetaan pysyvän suunnilleen vuoden 2022 tasolla
- **Määrälliseen palvelutarpeeseen ei odoteta suuria muutoksia vuoden 2022 tasosta**
- **Palveluiden profiilit saattavat kuitenkin muuttua**
 - Ikäihmisillä enemmän omia hampaita, jolloin myös hoidon tarvetta enemmän kuin proteeseilla korvatuissa hampaissa
 - Ennalta ehkäisevä työ ja hoidon tarpeen arviointi korostuvat

Kolme eri skenaariota vuoteen 2035

Ei muutoksia

Asiakkaat saavat palvelua pääosin kuten nytkin, mutta digikanavien lisäys mahdollistaa paremman saavutettavuuden.

- **Fyysinen toimipisteverkko:** Ei muutosta
- **Liikkuvat palvelut:** Ei muutosta
- **Digitaaliset palvelut:** Ei juuri muutosta

Maltillisia muutoksia

Asukkaiden fyysiset palvelupisteet muuttuvat hieman. Digipalveluiden ja liikkuvien palvelujen lisäämisellä saavutetaan kuitenkin hyvä saavutettavuus alueille, joilla fyysisiä toimipisteitä lakkautetaan.

- **Fyysinen toimipisteverkko:** Vähennetään muutamia
- **Liikkuvat palvelut:** Käyttöä lisätään hieman
- **Digitaaliset palvelut:** Käyttöä lisätään hieman

Laajempia muutoksia

Asukkaille tarjottavia palveluita keskitetään osaamiskeskuksiin. Asiakkaiden matka-aika keskuksiin voi pidentyä, mutta liikkuvia palveluita tuodaan laajemmin lähelle asiakasta. Lisäksi digitaalisten palveluiden käyttöä tehostetaan.

- **Fyysinen toimipisteverkko:** Vähennetään merkittävästi
- **Liikkuvat palvelut:** Hyödynnetään laajasti soveltuvien osien
- **Digitaaliset palvelut:** Käyttöä tehostetaan merkittävästi

Tavoitetila on luotu toiminnallisesta näkökulmasta ja vaatii vielä tarkentamista

1. Toimitilojen mahdollisuus toteuttaa luotu suunnitelma

- Esim. uudisrakentamalla, väliaikaisrakennuksilla, saneeraamalla, palveluiden välisillä muutoilla jne

2. Palvelukanavien toiminnan tehostaminen

- Liikkuvien ja digipalveluiden käytön laajentaminen

3. Muiden palvelulinjojen ristiin tarkastelu yhteistyön näkökulmasta

- Esim. neuvolapalvelut ja sote-asetat

4. Kokonaiskustannusten tarkastelu

- Esim. tilojen muutokset, liikkuvan palvelun ylläpito, asiakkaiden ja työntekijöiden matkakustannukset jne.

5. Henkilöstön näkemykset ja ammatillisen osaamisen varmistaminen

- Esim. paikallistuntemuksen saanti osallistavilla tilaisuuksilla tai kyselyllä

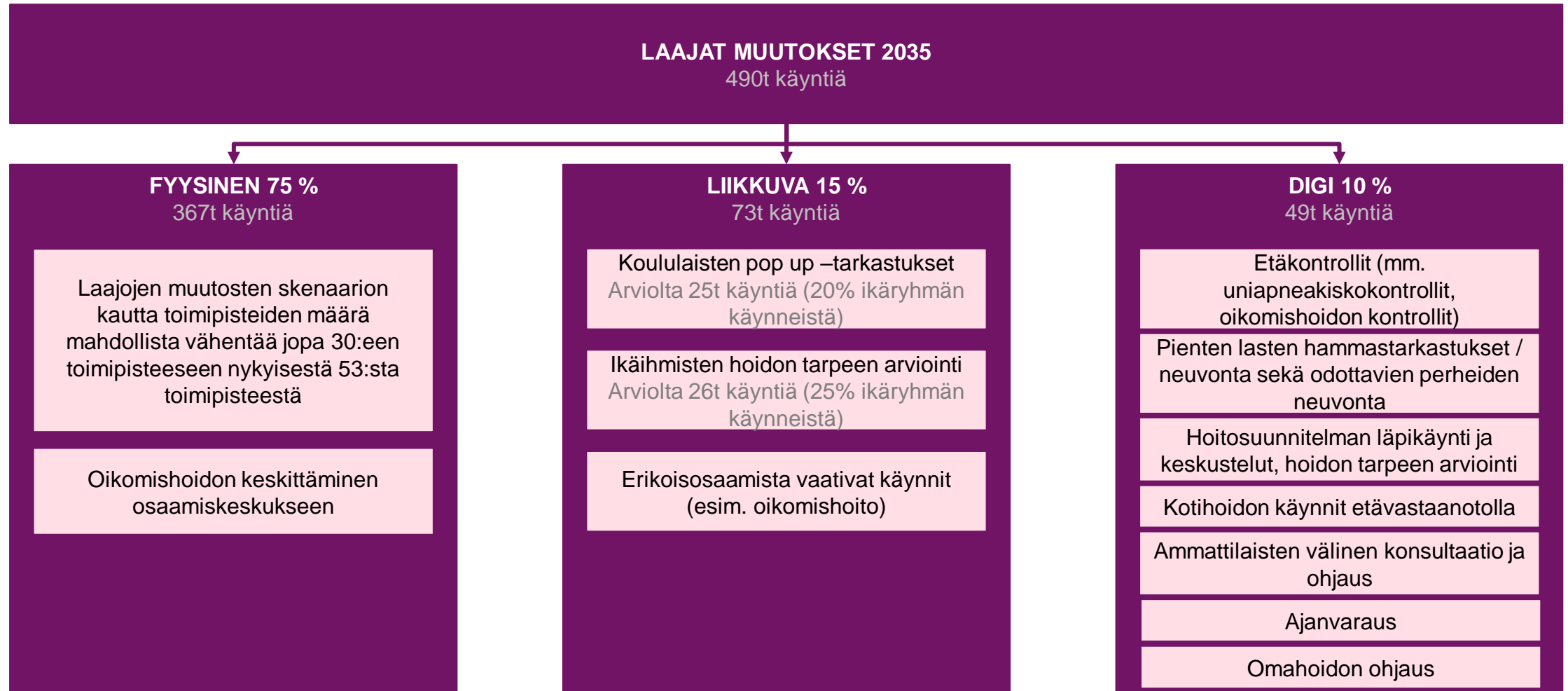
6. Aukkaiden näkemykset

- Esim. asukastilaisuudet, vaikuttamistoimielimet, keskustelut, palautekanavat ja kyselyt

Palveluiden verkosto nykytilasta skenaarioihin

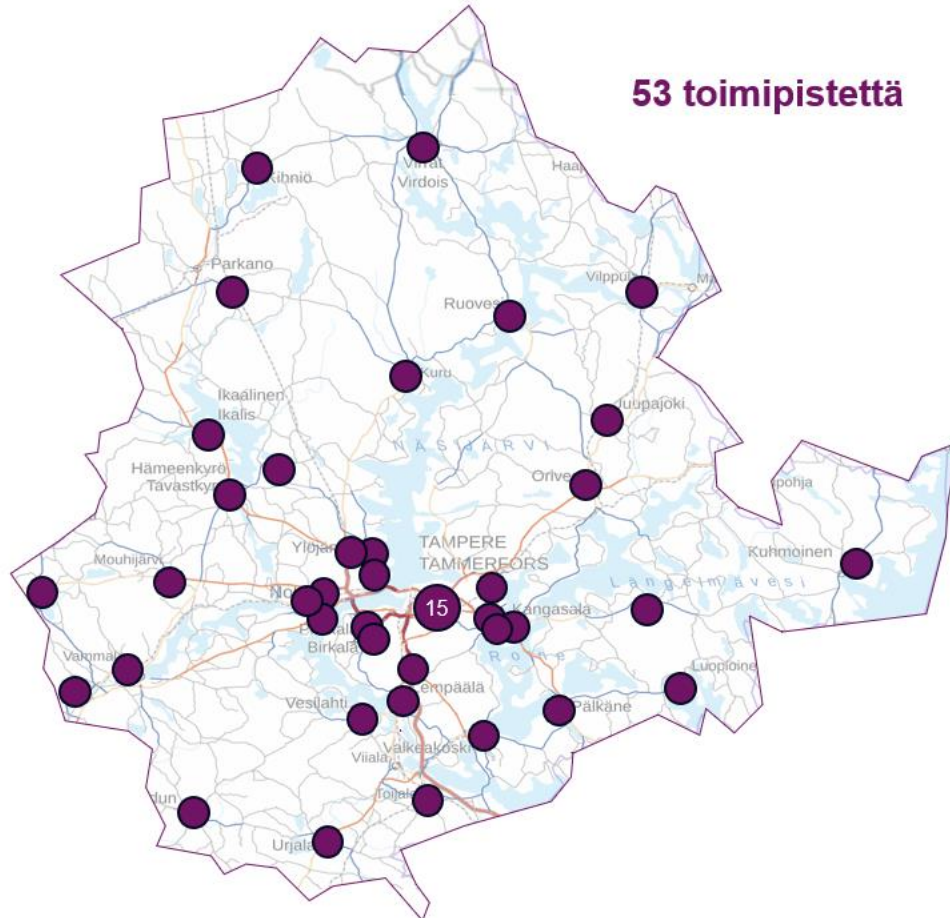
Palvelukanavat	Nykytila	Tavoitteet 2024-2026	2035 – Ei muutoksia	2035 – Maltilliset muutokset	2035 – Laajemmat muutokset
Toimipisteet	53 toimipistettä	32 toimipistettä	93% käynneistä fyysisissä toimipisteissä (~455t käyntiä) Suuntaa-antava arvio nykytilanteesta	85% käynneistä fyysisissä toimipisteissä (~416t käyntiä)	30 toimipistettä (huomioitu investointisuunnitelmassa olevat uudisrakennukset) 75% käynneistä fyysisissä toimipisteissä (~367t käyntiä)
Liikkuvat palvelut	• Koululaisten pop up – tarkastukset		5% käynneistä liikkuvilla palveluilla (~24t käyntiä) Suuntaa-antava arvio nykytilanteesta	10% käynneistä liikkuvilla palveluilla (~49t käyntiä)	15% käynneistä liikkuvilla palveluilla (~73t käyntiä)
Digipalvelut	Etäasioiteina on hoidettu mm. • Pienten lasten tarkastuksia / suun hoitoon liittyviä keskusteluita, • Huoli-tiimin vastaanottokäyntejä • Oikomishoidon kontroleja • Hoidon tarpeen arviointeja		2% käynneistä sähköisillä palveluilla (~10t käyntiä) Suuntaa-antava arvio nykytilanteesta	5% käynneistä sähköisillä palveluilla (~24t käyntiä)	10% käynneistä sähköisillä palveluilla (~49t käyntiä)

Palvelukanavien käyttö ja osuudet sekä esimerkkejä palveluista – Laajat muutokset 2035

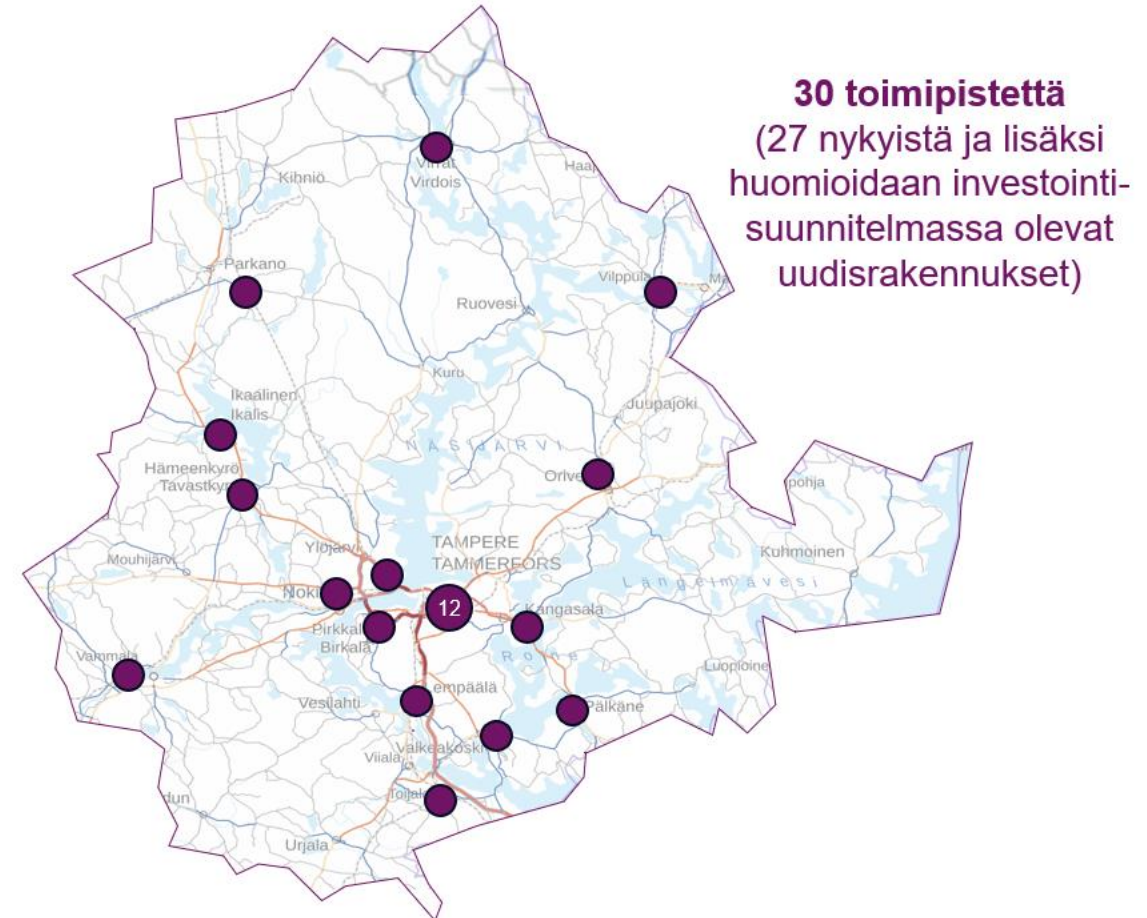


Laajojen muutosten skenaarion kautta toimipisteiden määrä vähentyisi 53:sta 30:een

NYKYTILANNE



LAAJAT MUUTOKSET 2035



Ennallaan säilyvät toimipisteet (1/2)

Kunta	Toimipiste	Hoito- huoneita	Huone-ala (m2)	HML / SHG / HH	Käyntimäärä ¹ 2022 / toimipiste	Käyntimäärä ² 2022 / kunta	Käynti- ennuste ³ 2035 / kunta	VO / neuvola samoissa tiloissa	Kuvanta- minen / ptg-laite	Välinehuolto	Toimija ja kuntoluokka		
Mänttä-Vilppula	Mäntän terv.as. hammashoitola	8	756	4 / 2 / 5	7 117	7 805	7 083 (-9%)	VO	Ei	Kyllä	Mäntänvuoren Terveys, Kuntoluokka 3		
Orivesi	Oriveden hammashoitola	6	336	4 / 1 / 5	8 933	11 721	11 601 (-1%)	Ei	Kyllä	Kyllä	Kuntoluokka 2		
Pirkkala	Sote-aseman hammashoitola	12	420	8 / 5 / 13	21 907	21 327	21 285 (0%)	Kyllä	Kyllä	Kyllä	Kuntoluokka 3		
Tampere	Tesoman hammashoitola (allianssi)	3+4	494	2 / 1 / 4	4 308	210 666	214 767 (+2%)	Kyllä	Ei	Kyllä	Kuntoluokka 4		
Tampere	Acutan kiirevo ja päivystys	3	69		7 371			VO	Kyllä	Kuljetus	Kuntoluokka 2		
Tampere	Hatanpään hammashoitola	3	175	2 / 1 / 4	1 485			VO	Kyllä	Kyllä	Kuntoluokka 3		
Tampere	Hervannan hammashoitola	7	196	5 / 1 / 4	7 525			Kyllä	Ei	Kyllä	Kuntoluokka 2		
Tampere	Etelä-Hervannan hammashoitola	10		2 / 2 / 4				Ei	Ei	Kyllä	Kuntoluokka 5		
Tampere	Koukkuniemen hammashoitola	2		1 / 4 / 1	3 030			Ei	Ei	Kyllä	-		
Tampere	Lielahden hammashoitola	5	246	2 / 2 / 3	6 453			Kyllä	Ei	Kyllä	Kuntoluokka 4		
Tampere	Linnainmaan hammashoitola	10	439	6 / 4 / 10	12 838			Kyllä	Ei	Kyllä	Kuntoluokka 3		
Tampere	Suun erikoishoidon yksikkö	21	805	20 / 3 / 20	24 371			VO	Kyllä	Kyllä	Kuntoluokka 5		
Tampere	Tammelän hammashoitola	12	591	6 / 5 / 9	14 464			Ei	Ei	Kyllä	Kuntoluokka 3		
Tampere	Tipotien hammashoitola	5	329	3 / 2 / 3	5 849			Kyllä	Ei	Kyllä	Kuntoluokka 4		
Tampere	Tullinkulman hammashoitola	15	740	9 / 2 / 20	11 209			Ei	Ei	Kyllä	Kuntoluokka 4.		
Virrat	Virtain hammashoitola	6	215	4 / 1 / 6	7 629			7 198	5 761 (-20%)	Kyllä	Kyllä	Kyllä	KeiturinSote, Kuntoluokka 4

Ennallaan säilyvät toimipisteet (2/2)

Kunta	Toimipiste	Hoito- huoneita	Huoneala (m ²)	HML / SHG / HH	Käyntimäärä ¹ 2022 / toimipiste	Käyntimäärä ² 2022 / kunta	Käyntiennuste ³ 2035 / kunta	VO / neuvola samoissa tiloissa	Kuvantaminen / ptg-laite	Välinehuolto	Huomiot
Akaa	Akaan hammashoitola	13	467	9 / 4 / 14	19 247	17 974	17 719 (-1%)	Kyllä	Kyllä	Kyllä	Kuntoluokka 5
Kangasala	Kangasalan keskushammashoitola	16	408	7 / 5 / 19		39 029	40 507 (+4%)	Kyllä	Kyllä	Kyllä	Kuntoluokka 3
Lempäälä	Lempäälän hammashoitola	9	756	5 / 4 / 10		22 430	22 661 (+1%)	Kyllä	Kyllä	Kyllä	Kuntoluokka 5
Pälkäne	Pälkäneen hammashoitola	4	109	3 / 1 / 3	4 348	6 200	6 198 (0%)	Kyllä	Ei	Kuljetus	Kuntoluokka 2
Valkeakoski	Valkeakosken hammashoitola	11	232	7 / 4 / 11	19 116	19 354	19 726 (2%)	Kyllä	Kyllä	Kyllä	Kuntoluokka 3
Hämeenkyrö	Hämeenkyrön hammashoitola	7	576	6 / 2 / 8	10 725	10 930	11 497 (+5%)	Kyllä	Kyllä	Kuljetus	Kuntoluokka 4
Ikaalinen	Ikaalisten hammashoitola		190			7 307	6 617 (-9%)	Kyllä	Kyllä	Kyllä	Terveystalo, Kuntoluokka 4
Nokia	Nokian sote-asema	17	563	10 / 4 / 15	26 638			Kyllä	Kyllä	Kuljetus	Kuntoluokka 5
Parkano	Parkanon hammashoitola		211			4 926	4 376 (-11%)	Kyllä	Kyllä		Kolmostien Terveys, Kuntoluokka 2
Sastamala	Keskushammashoitola	11	706	11 / 4 / 14	17 754			Ei	Ei	Kyllä	Kuntoluokka 3
Ylöjärvi	Sote-asema	20	711	10 / 6 / 16				Kyllä	Kyllä	Kyllä	Kuntoluokka 4

Jatkoselvittävät toimipisteet (1/2)

Kunta	Toimipiste	Käyntimäärä ¹ 2022 / toimipiste	VO / neuvola samoissa tiloissa	Sulkemisen tavoiteltu ajankohta	Perustelut sulkemiselle ja muut huomiot. Lisäksi kaikkien kohdalla selvitettävä palvelun tuottaminen muissa toimipisteissä.
Pirkkala	Suupanniityn koulun hammashoitola	0	Ei	02/2024	Pieni toimipiste. Sisäilmaongelmia. Sulkemisesta päätetty jo ennen Pirhaa.
Sastamala	Kiikoisten hammashoitola	0	Ei	2024	Ei toimintaa.
Kuhmoinen	Kuhmoisten hammashoitola	Tietoa ei saatavilla	VO	2024-2026	Rekrytointihaasteita. Pieni toimipiste ja käyntimäärien ennustettu vähenevän. Kuntoluokka 3
Lempäälä	Kuljun hammashoitola	23 785	Kyllä	2024-2026	Osa hammashoidon tiloista jo käyttökiellossa. Kuntoluokka 2.
Vesilahti	Vesilahden hammashoitola	3 361	Kyllä	2024-2026	Jatkoselvitys yhdessä muiden palveluiden (mm. avo- ja lanupe –palvelut) kanssa. Kuntoluokka 4
Pälkäne	Luopioisten hammashoitola	87	Kyllä	2024-2026	Pieni toimipiste. Kuntoluokka 2. Liikkuvan palvelun kokeilu alkaa 2024.
Urjala	Urjalan hammashoitola	2 622	Kyllä	2024-2026	Rekrytointihaastetta. Käyntimäärien ennustettu vähenevän. Kuntoluokka 4.
Tampere	Teiskon hammashoitola (Kämmenniemen)	939	Kyllä	2024-2026	Pieni toimipiste. Rekrytointihaasteita. Kuntoluokka 3.
Tampere	Kaukajärven hammashoitola	940	Ei	2024-2026	Pieni toimipiste. Mahdollisia sisäilmaongelmia ja esteellinen. Kuntoluokka 2.
Kangasala	Sahalahden hammashoitola	857	Kyllä	2024-2026	Kangasalle suunnitteilla yksi toimipiste. Kuntoluokka 3.
Punkalaidun	Punkalaitumen hammashoitola	2 193	Kyllä	2024-2026	Vaikea saada työvoimaa. Käyntimäärien ennustettu vähenevän. Kuntoluokka 3. VO-toiminta myös siirtymässä Sastamalaan. Liikkuvan palvelun kokeilu alkaa 2024.
Sastamala	Äetsän hammashoitola	1 115	Ei	2024-2026	Pieni toimipiste. Käyntimäärien ennustettu vähenevän. Kuntoluokka 2.
Sastamala	Mouhijärven hammashoitola	2 731	Kyllä	2024-2026	Jatkoselvitys yhdessä muiden palveluiden (mm. avo- ja lanupe –palvelut) kanssa. Kuntoluokka 3

Jatkoselvittävät toimipisteet (2/2)

Kunta	Toimipiste	Käyntimäärä ¹ 2022 / toimipiste	VO / neuvola samoissa tiloissa	Sulkemisen tavoiteltu ajankohta	Perustelut sulkemiselle ja muut huomiot. Lisäksi kaikkien kohdalla selvitettävä palvelun tuottaminen muissa toimipisteissä.
Ylöjärvi	Viljakkalan hammashoitola	-	Kyllä	2024-2026	Pieni toimipiste. Kaukana keskustasta. Nykyistä henkilöstöä eläköitymässä ja rekrytointihaasteita. Kuntoluokka 3.
Ylöjärvi	Kurun hammashoitola	-	Kyllä	2024-2026	Pieni toimipiste. Kaukana keskustasta. Osa-aikaisesti työpari tällä hetkellä. Rekrytointihaasteita. Kuntoluokka 2. Liikkuvan palvelun kokeilu alkaa 2024.
Ylöjärvi	Kauraslammien hammashoitola	-	Ei	2024-2026	Pieni toimipiste. Sisäilmaongelma, minkä vuoksi työntekijät eivät halua mennä hoitolaan töihin. Kuntoluokka 2
Ylöjärvi	Vuorentaustan hammashoitola	-	Ei	2024-2026	Pieni toimipiste. Jatkoselvitys yhdessä muiden palveluiden (mm. avo- ja lanupe –palvelut) kanssa. Kuntoluokka 3
Nokia	Kauppakadun hammashoitola	14 078	Ei	2024-2026	Kuntoluokka 2
Nokia	Koskenmäen hammashoitola	6 647	Ei	2024-2026	Kuntoluokka 4
Juupajoki	Juupajoen terv.as. hammashoitola	709	Kyllä	2024-2026	Jatkoselvitys yhdessä muiden palveluiden (mm. avo- ja lanupe –palvelut) kanssa. Mäntänvuoren Terveys, Kuntoluokka 3
Tampere	Vuoreksen hammashoitola	3 751	Neuvola	2024-2026	Kuntoluokka 4
Kangasala	Ruutanan hammashoitola	4 754	Kyllä	2028	Kangasalle suunnitteilla yksi toimipiste. Kuntoluokka 3
Kangasala	Suoraman hammashoitola	3 742	Neuvola	2028	Kangasalle suunnitteilla yksi toimipiste. Kuntoluokka 3
Kangasala	Vatialan hammashoitola	4 575	Kyllä	2028	Kangasalle suunnitteilla yksi toimipiste. Jatkoselvitys yhdessä muiden palveluiden (mm. avo- ja lanupe –palvelut) kanssa. Kuntoluokka 4
Kihniö	Kihniön hammashoitola	-	Kyllä	2035	Jatkoselvitys yhdessä muiden palveluiden (mm. avo- ja lanupe –palvelut) kanssa. Kolmostien Terveys, Kuntoluokka 3
Ruovesi	Ruoveden hammashoitola	3 773	Kyllä	2035	

Toiminnalliset muutokset vähentävät käyntejä hammashoitolassa

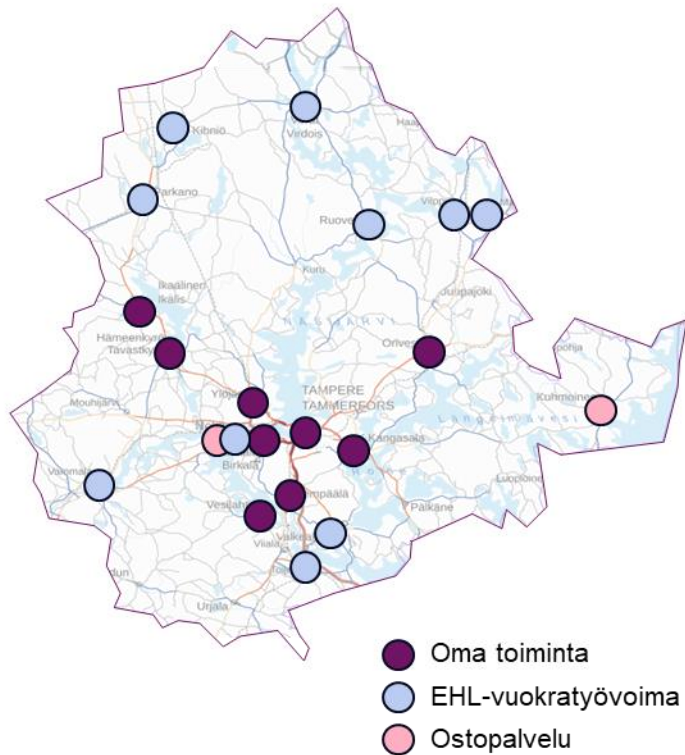
- **Tavoitteena käyntimäärien väheneminen ja hoitajaksojen läpimenoaikojen lyheneminen**
- Isommassa toimipisteissä voidaan ottaa käyttöön uusia toimintamalleja, joiden avulla käyntimäärät / potilas vähenevät ja hoitajaksojen läpimenoajat lyhenevät
 - *Kerralla enemmän*-toimintamallissa ensimmäisellä käynnillä tehdään mahdollisimman paljon toimenpiteitä, jotta hoito saataisiin jopa kerralla valmiiksi. Potilaalle varattua hoitoaikaa voidaan muuttaa hoidon tarvetta vastaavaksi vastaanottokäynnin aikana.
 - *Monihuonemallissa* hammaslääkärin työpanos jaetaan useampaan hoituhuoneeseen, kun hän tekee hoidosta vain ne vaiheet, joihin tarvitaan hammaslääkärinä, suuhygienisti hoitaa hoidon alku- ja lopputyöt.
 - *Kiireellisen ja puolikiireellisen hoidon* järjestämiseen voidaan käyttää erilaisia toimintamalleja (ns. lohkeamapoli, lohkeamapotilaiden monihuonemalli, kiireellisten hoitojen yhteisvastuullinen ja joustava toimintamalli)
- *Koululaisten pop up –määräaikaistarkastukset* tehdään kouluilla liikuteltavien hoitokoneiden avulla. Päivän aikana saadaan tarkastettua 30 – 50 % enemmän potilaita kuin perinteisellä hammashoitolassa tehtävällä mallilla. Resurssit suunnataan niille koululaisille, jotka tarvitsevat hoitoa ja/tai erityistä tukea suun omahoidossa (heitä on n. 40 % ikäluokasta).
 - Toiminta laajenee lukuvuonna 23/24 kaikkiin muihin paitsi Tampereen kouluihin, joissa se otetaan käyttöön lukuvuonna 24/25
- Sekä kotihoidon että asumispalvelujen asiakkaiden suun tarkastuksia ja omahoidon ohjauksia voidaan tehdä merkittävästi nykyistä enemmän liikuteltavien hoitokoneiden avulla.

Oikomishoito on osa kouluterveydenhuoltoa

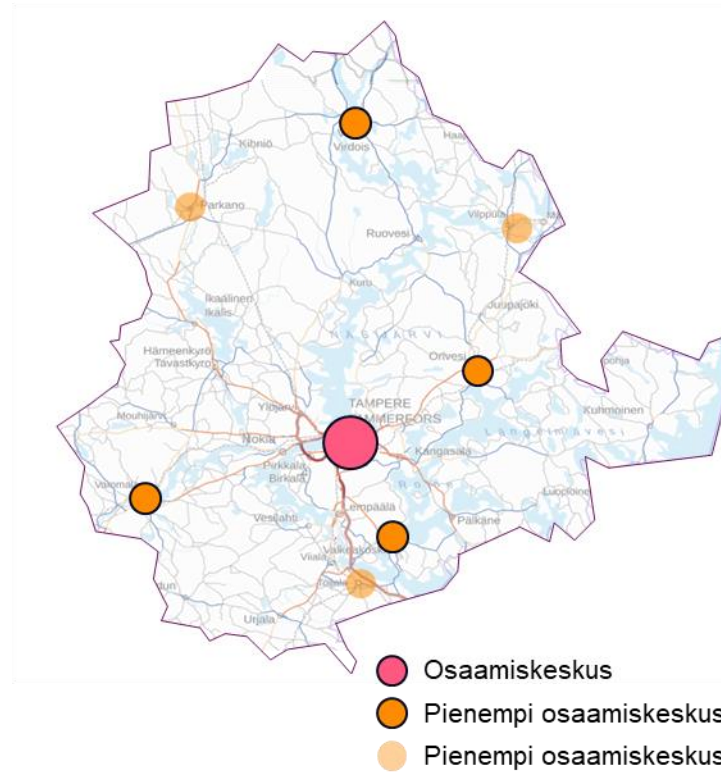
- Pirhan alueella lähes 100 000 alle 17-vuotiasta, joista oikomishoidon hoidon pääsykriteerit täyttyvät noin 20%:lla
 - Vetovoimainen, kasvava ja muuttovoittoinen alue
- Jonot karkeasti: 911 lasta odottaa hoitoonpääsyä, 1226 erikoishammaslääkärin hoidon tarpeen arviointia
 - Hoitotakuu (4kk) on ylittynyt reilusti
 - Pisimpään hoitoa odottavat Tampereen ja Nokian lapset (1v 7kk), valtaosa odottaa ylivuoden otollisimmasta hoitohetkestä.
- Valtakunnallinen pula oikomishoidon erikoishammaslääkäreistä edellyttää heidän osaamisensa käytön uudelleen organisointia
- Nykytilanteessa oikomishoitoa tehdään lähes kaikissa toimipisteissä
- Tavoitteena keskittää oikomishoito yhden Tampereella sijaitsevan ison osaamiskeskuksen lisäksi neljään muuhun toimipisteeseen
 - Tarvitaan n. 30 hoituhuoneen kapasiteetti käyttöön Tampereella
 - Pienemmät osaamiskeskkukset ovat tarpeen etäisyyksien vuoksi
- Oikomishoidon osaamiskeskus mahdollistaa koulutuksen ja konsultaatiotuen lähellä
 - Tarvittaessa konsultaatiotuki mahdollistetaan myös toimipisteisiin digitaalisin välinein sekä oikomishoidon ammattilaisten jalkautumisella
- Oikomishoidon keskittäminen vapauttaa toimipisteistä huonekapasiteettia
- Huomioitava ja jatkoselvitettävä asiakkaiden näkökulmasta mm. osaamiskeskukseseen kauempaa kulkemisen haasteet ja vaikutukset, mm.:
 - Perheen taloustilanne
 - Vanhempien työt ja mahdollisuus järjestää esim. kuljetus
 - Kulkuyhteydet

Oikomishoito useasta toimipisteestä ja tuotantotavasta osaamiskeskuksiin

NYKYTILANNE



OSAAMISKESKUS -MALLI



Kunta	Hoitohuoneet
Tampere	n. 30
Valkeakoski (/ Akaa)	5-6
Sastamala	5-6
Orivesi (/ Mänttä-Vilppula)	2
Virrat (/ Parkano)	2

Pienemmät osaamiskeskuksset ovat tarpeen etäisyyksien vuoksi

Vaikutusten arviointia tarkastellaan neljän kokonaisuuden kautta

Vaikutusten arviointi on jaettu neljään kokonaisuuteen:

Vaikutukset asukkaisiin, asiakkaisiin ja henkilöstöön

- Asiakkaat
- Asukkaat / kuntalaiset
- Pirhan organisaatio
- Pirhan työntekijäryhmät

Vaikutukset sidosryhmiin

- Kunnat / ELY
- Sote-alan yritykset
- Yhdistykset (3. sektori)
- Toiset hyvinvointialueet


Vaikutukset ympäristöön

- Luonto
- Rakennettu ympäristö
- Aluekehitys ja maaseutu
- Työllisyys ja työelämä

Vaikutukset talouteen

- Investoinnit
- Henkilöstö
- Toimitilat
- Liikkuvat palvelut
- Digitaaliset palvelut
- Tukipalvelut

Kiitos!



**Pirkanmaan
hyvinvointialue**